

Rapport d'activités 2021

Mai 2022

Sommaire

INTRODUCTION

1. Etudiants en formation préparant au diplôme d'état

- 1.1. Formation d'ambulanciers¹
- 1.2. Formation d'assistants de régulation médicale (ARM)
- 1.3. Formation d'aides-soignants (AS)
- 1.4. Formation d'auxiliaires de puériculture (AP)
- 1.5. Formation d'infirmières (IDE)
- 1.6. Formation d'infirmières de bloc opératoire (IBODE)
- 1.7. Formation de puéricultrices (Puer)
- 1.8. Formation de psychomotriciens

2. Etudiants en formation continue

Pour chaque formation continue menée

Nombre de stagiaires accueillis.

Nombre de journées de formation continue réalisées.

Nombre d'actions de formation réalisées avec indication de leur thématique, leur durée et leur contenu pédagogique.

Bilan des actions de formation réalisées.

Recherches pédagogiques réalisées

3. Activités de recherche

Type d'activités réalisées

4. Suivi par l'agence régionale de santé sur le bilan annuel pédagogique

- 4.1. Evaluation du projet pédagogique de la formation préparant au diplôme d'Etat.
- 4.2. Evaluation des actions de formation continue réalisées.
- 4.3. Evaluation des recherches pédagogiques réalisées.

5. Gestion

- 5.1. Les ressources humaines de l'institut
- 5.2. Les mouvements au sein de l'institut
- 5.3. La formation professionnelle du personnel
- 5.4. Les ressources matérielles
 - 5.4.1. Les locaux
 - 5.4.2. Les équipements
- 5.5. Exécution du budget
- 5.6. Modification du règlement intérieur

6. Activité formation au sein du GHT

CONCLUSION

¹ Pour toutes les formations et métiers, lire indifféremment le masculin ou le féminin
IFPM Orléans – Rapport d'activités 2021 – D Barthélémy

INTRODUCTION

L'année 2021 à l'IFPM se caractérise par 3 éléments remarquables :

- La poursuite de la crise sanitaire se traduisant, à nouveau, par des aménagements de formation et une forte mobilisation des apprenants ;
- La réorganisation de la formation aide-soignante consécutive à la publication du référentiel de formation en juin 2021 et à l'augmentation de la capacité d'accueil ;
- L'engagement dans la démarche de certification QUALIOPI.

Le rapport d'activité 2021 de l'IFPM d'Orléans sera décliné selon la prescription de l'arrêté du 21 avril 2007 relatif aux conditions de fonctionnement des instituts de formation paramédicaux.

1. Etudiants en formation préparant au diplôme d'état

En septembre 2020 l'IFPM a accueilli les apprenants suivants :

formation	IDE	AS	AP	Ambulancier	ARM	IBODE	Puéricultrice	Psychomot.
quota	175	190	30	2 X 35	20	20	20	25
L1	176	190	30	22 en janvier	13	21	21	25
L2	160			31 en septembre				24
L3	154							26

1.1. Formation d'ambulanciers²

L'Arrêté du 26 janvier 2006 relatif aux conditions de formation de l'auxiliaire ambulancier et au diplôme d'ambulancier prévoit 2 rentrées par an, donc 2 promotions

1.1.1. Promotion 29 (1^{er} février au 13 juin 2021)

La promotion 29 comprenait 22 élèves (21 en cursus complet et 1 titulaire du DEAS en cursus partiel)

12 hommes et 10 femmes

Agés de 22 ans à 56 ans, moyenne d'âge 34,5 ans

21 de Centre-Val de Loire et 1 de Nouvelle Aquitaine

18	28	36	41	45	NA
4	2	3	1	11	1

Avec un niveau d'études hétéroclite

Bac STMG	Bac Pro	Bac techno	CAP	DEAS	BTS	Maitrise	Bac étranger	Sans diplôme
1	3	1	2	3	3	1	1	7

16 élèves sont financés par le conseil régional, 4 par leur employeur, 1 par pôle emploi et 1 finance lui-même sa formation.

1.1.1.1. Nombre de départs en cours de formation

3 élèves ont interrompu leur formation

- 1 pour raison de santé
- 1 pour raisons personnelles
- 1 pour raisons financières

1.1.1.2. Résultats de la promotion 29

	Module 1 Gestes d'urgence	Module 2 Etat clinique d'un patient	Module 3 Hygiène et prévention	Module 4 ergonomie	Module 5 Relation et communication	Module 6 Sécurité du transport sanitaire	Module 7 Transmis- sions et gestion administrative	Module 8
Note la + haute	20	20	19,75	19	20	Pas d'épreuve en institut	18,5	18
Note la + basse	0	15	6,5	8	10		11,75	12,25
Moyenne	13,19	17,79	17,29	15,12	17,41		15,65	15,08
Nombre d'apprenants aux rattrapages	2 / 6	0	1 qui a interrompu	1 / 1	0	0	0	0

1.1.1.3. Résultats du diplôme d'état

18 élèves ont été présentés au jury du diplôme d'état et 17 ont été diplômés

1.1.1.4. Situation d'emploi des diplômés

14 sont en activité

privé	public	CDD	CDI	Région	Hors région	Sans emploi
				7	7	4

1.1.2. Promotion 30 (septembre 2021 à janvier 2022)

La promotion 30 comprenait 31 élèves

22 hommes et 9 femmes

Âgés de 22 ans à 56 ans, moyenne d'âge 34,5 ans

28 de Centre-Val de Loire et 3 hors région

18	28	36	41	45	24	91	93
3	1	1	3	20	1	1	1

Avec un niveau d'études hétéroclite

Bac STMG	Bac Pro	Bac techn o	CAP	DEAS	BTS	Maitrise	Bac étranger	Sans diplôme
1	3	1	2	3	3	1	1	7

16 élèves sont financés par le conseil régional, 4 par leur employeur, 1 par pôle emploi et 1 finance lui-même sa formation.

1.1.2.1. Nombre de départs en cours de formation

2 personnes ont interrompu leur formation

- 1 pour raison familiale
- 1 pour raison judiciaire

1.1.2.2. Résultats de la promotion 2020/2021

	Module 1 Gestes d'urgence	Module 2 Etat clinique d'un patient	Module 3 Hygiène et prévention	Module 4 ergonomie	Module 5 Relation et communication	Module 6 Sécurité du transport sanitaire	Module 7 Transmis- sions et gestion administrative	Module 8
Note la + haute	20	20	19,75	20	20	Pas d'épreuve en institut	20	19,5
Note la + basse	0	10	3,75	0	5		9,5	8,5
Moyenne	15,38	16,34	13,63	14,85	15,75		16,61	16,09
Nombre d'apprenants au rattrapage	1 / 3	0	0 / 5	1 / 1	1 / 1	0	0 /	1

1.1.2.3. Résultats du diplôme d'état

29 personnes ont été présentées au jury du diplôme d'état et 27 ont été diplômés

1.1.2.4. Situation d'emploi des diplômés

privé	public	CDD	CDI	Région	Hors région	Sans emploi
17	1	2	12	Non renseigné	Non renseigné	9

1.2. Formation d'assistants de régulation médicale (ARM)

La capacité d'accueil de la formation Assistant de Régulation Médicale pour l'année 2021 est de 20 places (12 places pour la formation initiale et 8 places pour Formation Professionnelle Continue).

La 2^{ème} session de formation d'Assistant de Régulation Médicale s'est déroulée du 14 septembre 2020 au 30 juillet 2021. 13 élèves ARM sont entrés en formation initiale :

12 femmes et 1 homme,

âgés de 22 ans à 55 ans (moyenne d'âge de 37,5 ans).

11 élèves étaient issus de la région Centre-Val de Loire et 2 hors région :

CVL : 11				Hors région : 2	
45	18	41	37	27	72
6	2	2	1	1	1

7 élèves étaient financés par le ministère, 4 par pôle emploi, 1 par employeur et 1 par la région Normandie.

1.2.1. Nombre de départs en cours de formation

Au cours de l'année scolaire 2020/2021, 4 élèves ont arrêté leur formation pour des raisons personnelles.

1.2.2. Résultats de la promotion 2020/2021

Bloc de compétences	Bloc 1			Bloc 2	Bloc 3		Bloc 4
	Traitement d'un appel dans le cadre du SAMU-C15			Mobilisation et suivi des moyens opérationnels nécessaires au traitement de la demande sur décision médicale	Traitement des informations liées à la régulation, la qualité, la sécurité et à la vie du service		Appui à la gestion des moyens en situations dégradées exceptionnelles et lors de la mise en œuvre de dispositifs prévisionnels de secours
Modules	Module 1.a	Module 1.b	Module 1.a, 1.b et 1.c	Modules 2.a et 2.b	Module 3.a	Module 3.b	Modules 4.a et 4.b
Note la + haute	19,25/20	16,38/20	18,38/20	20/20	16,40/20	16,25/20	19/20
Note la plus basse	12,75/20	11,25/20	6,63/20	4,60/20	4,60/20	8,75/20	15/20
Moyenne	16,97/20	13,92/20	12,99/20	15,02/20	15,02/20	13,05/20	17,62/20
Nombre d'élèves en rattrapage	0	0	2	1	1	1	1
Nombre d'élèves ayant validé	9	9	8	8	8	9	9

1.2.3. Résultats du diplôme

A l'issue des épreuves d'évaluation des quatre blocs de compétences, 8 élèves ont été diplômés. Une élève a été ajournée : non validation des blocs 1, 2 et 3 et non validation des compétences en stage.

1.2.4. Situation d'emploi des diplômés

privé	public	CDD	CDI	Région	Hors région	Sans emploi
0	8	?	?	5	3	0

1.3. Formation d'aides-soignants (AS)

La capacité d'accueil de la formation d'aide-soignant établie par le conseil régional au titre de l'année scolaire 2020/2021 est de 191 élèves (165 à Orléans / 26 à Briare).

La promotion d'élèves aide-soignant 2020/2021 (Orléans + Briare), entrée le 31 août 2020, comprenait 190 élèves (157 élèves primo-entrants cursus complet dont les Bac ASSP et SAPAT, 23 élèves primo entrants cursus partiel, 2 élèves redoublants – donc en cursus partiel – et aucun élève en suite de VAE)

1.3.1. Nombre de départs en cours de formation

Promotion 2020/2021

Orléans : 29

- 2 pour défaut de prise en charge de la formation,
- 9 pour raisons médicales,
- 14 pour autre projet,
- 4 pour un niveau de formation trop élevé

Briare : 1 exclusion de la formation par décision du conseil technique

1.3.2. Résultats de la promotion 2020/2021

Au regard de la crise sanitaire certaines évaluations de modules ont été aménagées :

- Module 1 : l'épreuve de MSP a été réalisée en 2 temps, la démarche clinique évaluée par un formateur de l'IFAS et la réalisation du soin évalué par le tuteur de stage
- Module 3 : il n'y a pas eu de MSP, la note de la compétence 3 en stage est devenue la note de l'évaluation et a validé le module.
- Module 4 : la note de la compétence 4 en stage est devenue la note de l'évaluation et a validé (ou pas) le module

Les évaluations des autres modules ont été réalisées selon le référentiel (en présentiel ou en distanciel).

ORLEANS

Modules	1 Accompagnement actes vie quotidienne	2 Etat clinique	3 soins	4 Ergonomie	5 Communi cation	6 Hygiène des locaux	7 transmissions	8 Organisation du travail
Note la + haute	19,5/20	19,25/20	20/20	20/20	20/20	19,50/20	20/20	20/20
Note la plus basse	4/20	3,25/20	0/20	10/20	0/20	8/20	7/20	6/20
Moyenne	12, 85/20	11,97/20	15,83/20	18,13/20	14,77/20	15,31/20	15, 56/20	14, 66/20
Nombre d'élèves en rattrapage	9 / 101	35 /137	6/ 137	1 / 101	4 / 115	8 / 130	4 / 115	4 / 118
Nombre d'élèves ayant validé	100	129	137	101	115	128	115	118

BRIARE

Modules	1 Accompagnement actes vie quotidienne	2 Etat clinique	3 soins	4 Ergonomie	5 Communi- cation	6 Hygiène des locaux	7 transmissions	8 Organisati- on du travail
Note la + haute	18/20	18/20	20/20	20/20	19/20	19,5/20	19,25/20	19/20
Note la plus basse	3,5/20	4/20	5,9/20	5/20	7/20	7/20	8,75/20	5,5/20
Moyenne	13,5/20	11, 97	17,8/20	18,8/20	14,32/20	15,53/20	14,47/20	14/17/20
Nombre d'élèves en rattrapage	1/ 23	1/25	1/25	1/ 23	1/ 24	1/ 23	1 / 23	1/ 23
Nombre d'élèves ayant validé	22	24	25	23	23	22	23	23

1.3.3. Résultats du diplôme d'Etat (Orléans et Briare)

A la session du 12 mars 2021 : 2 élèves ont été présentés au jury du DEAS et 2 élèves diplômés

A la session du 06 juillet 2021 : 150 élèves ont été présentés au jury du DEAS et 146 ont été diplômés

A la session du 08 octobre 2021 : 11 élèves ont été présentés au jury du DEAS et 9 ont été diplômés

Au TOTAL, en 2021 : 157 élèves ont obtenu le DEAS soit 96,3% de réussite (95,4% en 2020)

1.3.4. Situation d'emploi des diplômés

Orléans

privé	public	CDD	CDI	Région	Hors région	Sans emploi

Briare

privé	public	CDD	CDI	Région	Hors région	Sans emploi

1.4. Formation d'auxiliaires de puériculture (AP)

La capacité d'accueil de la formation auxiliaire de puériculture établie par le conseil régional est de 30 élèves.

La promotion d'auxiliaires de puériculture 2020/2021, entrée le 31 aout 2020, comprenait 30 élèves

1.4.1. nombre de départs en cours de formation sur l'année 2021

Au cours de l'année scolaire 2020/2021 4 élèves ont quitté l'établissement

- 2 ont été exclues de la formation par décision du conseil technique
- 2 ont suspendu pour raisons médicales
- 1 a abandonné la formation

1.4.2. Résultats de la promotion 2020/2021

Au regard de la crise sanitaire certaines évaluations de modules ont été aménagées :

- Module 1 : l'épreuve de MSP a été réalisée en 2 temps, la démarche clinique évaluée par un formateur de l'IFAP et la réalisation du soin évalué par le tuteur de stage
- Module 3 : il n'y a pas eu de MSP, la note de la compétence 3 est devenue la note de l'évaluation.
- Module 4 : la note de compétence 4 en stage a validé (ou pas) le module

Les évaluations des autres modules ont été réalisées selon le référentiel (en présentiel ou en distanciel).

Modules	1 Accompagnement de l'enfant dans les activités quotidiennes	2 Etat clinique	3 soins	4 Ergonomie	5 Communi- cation	6 hygiène	7 transmissions	8 Organisation du travail
Note la + haute	18,75	20	20	20	20	19,75	18,25	18,5
Note la plus basse	3,5	8	0	11,75	7,75	10,25	8	10,5
Moyenne	12,28	14,95	16,4	18,78	14,39	16,89	14,15	14,90
Nombre d'élèves en rattrapage	3 / 29	2 / 25	2 / 26	0 / 21	3 / 25	0 / 24	1 / 31	0 / 21
Nombre d'élèves ayant validé	28	25	26	21	25	24	20	21

1.4.3. résultats du diplôme d'Etat

A la session du 12 juillet 2021 : 24 élèves ont été présentés au jury du DEAP et 24 ont été diplômés

A la session du 24 novembre 2021 : 1 élève a été présentée au jury du DEAP et 1 a été diplômée.

Au TOTAL, en 2021 : 25 élèves ont obtenu le DEAS soit 100 % de réussite

1.4.4. Situation d'emploi des diplômés

privé	public	CDD	CDI	Région	Hors région	Sans emploi

1.5. Formation d'infirmières (IDE)

Le quota d'étudiants infirmiers de 1^{ère} année fixé par le conseil régional est de 175.

La promotion d'étudiants de 1^{ère} année entrée le 7 septembre 2020 – promotion 2020/2023 – comprenait 176 étudiants (175 primoentrants + 1 redoublant)

La promotion d'étudiants de 2^{ème} année entrée le 7 septembre 2020 – promotion 2019/2022 – comprenait 160 étudiants

La promotion d'étudiants de 3^{ème} année entrée le 31 août 2020 – promotion 2020/2023 – comprenait 154 étudiants

1.5.1. Promotion de 1^{ère} année – 2020/2023

1.5.1.1. Profil de la promotion

176 étudiants : 158 filles et 18 garçons

168 personnes de nationalité française et 8 personnes d'une autre nationalité (1 d'Algérie, 1 de Turquie, 1 du Gabon, 1 du Cameroun, 1 d'Amérique, 2 de Russie, 1 d'Albanie)

La moyenne d'âge est de 21 ans et 3 mois variant de 17 ans à 50 ans

154 personnes sont titulaires d'un bac, 1 titulaire d'un brevet professionnel, 1 titulaire d'un bac étranger, 13 du DEAS, 1 du DEAP et 6 en reconversion professionnelle. Parmi les bacheliers 18 étudiants sont issus de PACES, 15 étudiants de Licence et 1 étudiant est titulaire d'un BTS.

129 proviennent de la région centre- val de Loire et 47 d'une autre région.

CVL : 129						Hors région : 47											
18	28	36	37	41	45	Bretagne	Normandie	BFC	PDL	PACA	IDF	ARA	HF	NA	Occ	DOM	
8	2	2	3	7	107	9	1	1	7	6	6	4	1	6	3	3	

1.5.1.2. Départ en cours de formation sur l'année

En 1^{ère} année nous avons constaté 29 départs

- 27 étudiants ont interrompu leur formation pour raison personnelle, financières...
- 2 étudiants ont muté vers un autre établissement à l'issue de l'année scolaire (Quimper pour l'une)

1.5.1.3. Résultats de l'année

Pour chaque session 2, ou session de rattrapage une organisation est prévue pour accompagner les étudiants vers la réussite. Une consultation des copies sur chaque semestre pour chaque Unité d'Enseignement est prévue à la suite de l'affichage des résultats de la Commission d'Attribution des Crédits (CAC). Les étudiants sont guidés par le formateur responsable de leur suivi pédagogique. Un deuxième temps d'accompagnement à l'évaluation pour chaque UE est aussi planifié par les formateurs responsables des Unités d'Enseignement après l'affichage de la CAC.

SEMESTRE 1

A l'issue de la première session d'évaluation des UE du semestre 1 les résultats de la promotion sont les suivants :

Notes	UE : 1.01 /3 Psychologie, sociologie, anthropologie	UE : 1.03 /2 Législation, éthique, déontologie	UE : 2.01 /1 Biologie fondamentale	UE : 2.02 /3 Cycles de la vie et grandes fonctions	UE : 2.04 /2 Processus traumatiques	UE : 2.10 /2 Infectiologie hygiène	UE : 2.11 /2 Pharmacologie et thérapeutiques	UE : 3.01 /2 Raisonnement et démarche clinique infirmière	UE : 4.01 /2 Soins de confort et de bien-être	UE : 5.01 /2 Acpgt de la personne soins quotidiens	UE : 5.08 /5 stage	UE : 6.01 /2 Méthodes de Travail	UE : 6.02 /2 Anglais
1 - la plus basse	0,00	9,25	0,00	6,00	5,00	0,00	12,00	7,25	7,00	7,25		10,00	0,00
2 - La plus élevée	20,00	18,25	17,50	19,25	18,50	20,00	20,00	20,00	20,00	20,00		20,00	20,00
3 - Moyenne	14,82	14,28	7,04	13,85	12,75	14,28	17,23	14,74	15,36	14,54		16,35	17,82
4 - nb rattrapages	6	0	83	24	28	21	0	15	7	22	11	1	16

A l'issue des sessions de rattrapage du S1, 94 étudiants obtiennent 30 ECTS, tous les étudiants ont validé leur stage de S1.

SEMESTRE 2

Notes	UE : 1.01 /2 Psychologie, sociologie anthropologie	UE : 1.02 /2 Santé publique et économie de la santé	UE : 2.03 /2 Santé, maladie, handicap, accidents de la vie	UE : 2.06 /2 Processus psychopathologiques	UE : 3.01 /2 Raisonnement et démarche clinique infirmière	UE : 3.02 /1 Projet de soins infirmiers	UE : 4.02 /1 Soins relationnels	UE : 4.03 /1 Soins d'urgence	UE : 4.04 /2 Thérapeutiques et contribution au diagnostic médical	UE : 4.05 /1 Soins infirmiers et gestion des risques	UE : 5.02 /2 Evaluation d'une situation clinique	UE : 5.08 /10	UE : 6.02 /2 Anglais
1 - La plus basse	6,00	6,25	5,00	1,25	6,50	4,00	5,50	20,00	0,00	10,50	1,00		0,00
2 - La plus haute	18,00	19,75	17,75	19,50	20,00	20,00	20,00	20,00	20,00	19,50	20,00		20,00
3 - Moyenne	13,00	14,00	11,26	12,47	14,17	12,90	16,33	20,00	10,78	16,02	14,48		17,82
nombre rattrapages	8	12	40	33	14	24	9	0	63	0	16	9	16

A l'issue des sessions de rattrapage du S2, 112 étudiants obtiennent 30 ECTS et 1 étudiant n'a pas validé son stage de S2,

A l'issue de l'année scolaire et des 2 sessions d'évaluation, 143 étudiants totalisent au moins 48 ECTS (dont 75 comptent 60 ECTS) et accèdent à la 2^{ème} année de formation, 4 étudiants n'obtiennent pas les 48 ECTS requis, ils sont redoublants,

1.5.2. Promotion de 2^{ème} année – 2019/2022

1.5.2.1. Profil de la promotion

160 étudiants : 154 étudiants issus de 1^{ère} année, 2 étudiantes redoublantes de 2^{ème} année, 2 étudiantes arrivées en mutation d'un autre établissement et 2 étudiants en réintégration,

1.5.2.2. Départ en cours de formation

Au cours de l'année, nous avons pu constater 17 départs au sein de la promotion de 2^{ème} année

- 12 étudiants ont interrompu leur formation
- 2 étudiants ont été exclus à la suite de la réunion d'une section pédagogique
- 3 étudiants ont muté pour terminer leur formation dans un autre établissement

1.5.2.3. Résultats de l'année

SEMESTRE 3

A l'issue de la première session d'évaluation des UE du semestre 3 les résultats de la promotion sont les suivants :

Notes	UE : 1.02 /3 Santé publique et économie de la santé	UE : 2.05 /2 Processus inflammatoires et infectieux	UE : 2.08 /2 Processus obstructifs	UE : 2.11 /1 Pharmacologie et thérapeutiques	UE : 3.02 /1 Projet de soins infirmiers	UE : 3.03 /1 Rôles infirmiers organisation du travail et interprofessionnalité	UE : 4.02 /2 Soins relationnels	UE : 4.06 /2 Soins éducatifs et préventifs	UE : 5.03 /4 Communication et conduite de projet	UE : 5.08 /10 stage	UE : 6.02 /2 Anglais
1 - la plus basse	5,50	7,75	4,00	5,50	7,50	3,00	2,50	6,50	4,00		10,50
2 - La plus haute	20,00	16,50	18,00	19,00	20,00	20,00	20,00	19,75	20,00		20,00
3 - Moyenne	13,65	12,58	12,19	14,42	14,93	14,55	14,01	14,90	14,28		18,36
4 - nombre rattrapages	21	14	27	10	5	10	14	5	15	16	0

A l'issue des sessions de rattrapage du S3, 5 étudiants n'obtiennent pas les 30 ECTS du semestre dont 3 étudiants n'ont, entre autres, pas validé leur stage de S3.

SEMESTRE 4

A l'issue de la première session d'évaluation des UE du semestre 4 les résultats de la promotion sont les suivants :

Notes	UE : 1.03 /3 Législation, éthique, déontologie	UE : 2.07 /2 Défaillances organiques et processus dégénératifs	UE : 3.04 /2 Initiation à la démarche de recherche	UE : 3.05 /2 Encadrement des professionnels de soins	UE : 4.03 /1 Soins d'urgence	UE : 4.04 /2 Thérapeutiques et contribution au diagnostic médical	UE : 4.05 /1 Soins infirmiers et gestion des risques	UE : 4.06 /2 Soins éducatifs et préventifs	UE : 5.04 /4 Soins éducatifs et formation des professionnels et des stagiaires	UE : 5.08 /10 stage	UE : 6.02 /1 Anglais
1 - La plus basse	8,25	8,00	5,50	0,00	0,00	0,00	3,50	8,00	5,50		10,00
2 - La plus haute	19,25	19,25	18,00	19,75	20,00	20,00	20,00	20,00	20,00		20,00
3 - Moyenne	14,67	13,83	14,28	17,02	16,22	16,15	13,83	16,39	15,30		18,17
4 - nombre rattrapages	8	12	4	4	18	21	19	4	6	10	0

A l'issue des sessions de rattrapage du S4, 14 étudiants n'obtiennent pas les 30 ECTS du semestre Tous les stages de rattrapage effectués ont été validés (une étudiante n'a pas réalisé son stage et a ensuite interrompu sa formation).

A l'issue de l'année scolaire et des 2 sessions d'évaluation, 134 étudiants totalisent au moins 108 ECTS (dont 75 comptent 120 ECTS) et accèdent à la 3^{ème} année de formation.

9 étudiants n'obtiennent pas les 108 ECTS requis ou ont encore des UE de 1^{ère} année non validées, ils sont redoublants.

1.5.3. Promotion de 3^{ème} année – 2018/2021

1.5.3.1. Profil de promotion

154 étudiants constituaient la promotion le jour de la rentrée le 2 septembre 2019, Parmi eux, 140 étudiants issus de la sélection 2018, 5 étudiants en réintégration, 8 étudiants en situation de redoublement de 2^{ème} année et 1 étudiant intégrant par mutation.

1.5.3.2. Départs en cours de formation

1.5.3.3. Résultats de l'année

SEMESTRE 5

A l'issue de la première session d'évaluation des UE du semestre 5 les résultats de la promotion sont les suivants :

Notes	UE : 2.06 /2 Processus psychopathologiques	UE : 2.09 /2 Processus tumoraux	UE : 2.11 /2 Pharmacologie et thérapeutiques	UE : 3.03 /2 Rôles infirmiers organisation du travail et interprofessionnalité	UE : 4.02 /1 Soins relationnels	UE : 4.04 /2 Thérapeutiques et contribution au diagnostic médical	UE : 4.07 /2 Soins palliatifs et de fin de vie	UE : 5.05 /4 Mise en oeuvre des thérapeutiques et coordination des soins	UE : 5.07 /1 Optionnelle	UE : 5.08 /10 Stage	UE : 6.02 /2 Anglais
1 - La plus basse	3,25	7,75	3,00	7,00	12,00	0,00	10,00	5,00	5,50		1,00
2 - la plus haute	19,75	20,00	19,00	20,00	20,00	20,00	19,50	17,00	20,00		19,00
3 - Moyenne	13,34	14,79	10,96	15,15	15,64	13,52	14,44	11,23	16,47		15,12
4 - nombre rattrapages	13	3	42	8	0	36	0	26	3	2	3

A l'issue des sessions de rattrapage du S5, 17 étudiants n'obtiennent pas les 30 ECTS du semestre. Les stages de rattrapage effectués ont été validés
108 étudiants ont obtenu 150 ECTS et ont pu être présentés au jury du diplôme d'état de juillet 2021.

SEMESTRE 6

A l'issue de la première session d'évaluation des UE du semestre 6 les résultats de la promotion sont les suivants :

Elève / Etudiant	UE : 3.04 /2 Initiation à la démarche de recherche	UE : 4.08 /3 Qualité des soins, évaluation des pratiques	UE : 5.06 /8 Analyse de la qualité et traitement des données scientifiques et professionnelles	UE : 5.07 /1 Optionnelle	UE : 5.08 /15 stage	UE : 6.02 /1 Anglais
1 - La plus basse	5,00	6,00	3,50	11,00		12,00
2 - La plus haute	20,00	20,00	20,00	20,00		20,00
3 - Moyenne	13,78	14,57	14,70	17,70		15,74
4 - nombre de rattrapages	8	2	9	0	3	0

A l'issue des sessions de rattrapage du S6, 3 étudiants n'obtiennent pas les 30 ECTS du semestre.

1.5.4. Organisation des stages infirmiers

Promotion 1^{ère} année :

- De janvier à août 2021 (167 étudiants): 1 stage de 2 x 5 semaines sur le semestre 2 = 167 stages
- De septembre à décembre 2021 (154 étudiants) : 1 stage de 5 semaines sur le semestre 3 = 142 stages car 8 redoublements
- Compléments de stage :
 - Semestre 1= 17 stages
 - Semestre 2 = 10 stages

Total stage promotion 2020-2023 = 336 stages

- 1 visite de stage sur les semestres 2 et 3 soit 309 visites+ 27 pour les compléments de stage

▪ Promotion 2^{ème} année :

- De janvier à août 2021 (153 étudiants) : 1 stage de 5 semaines = semestre 3, et 1 stage de 2x5 semaines sur le semestre 4 = 306 stages
- De septembre à décembre 2021 (151 étudiants) : 1 stage de 5 semaines sur le semestre 5 = 133 stages car 18 redoublements
- Compléments de stage :
 - Semestre 3 = 15 stages
 - Semestre 4 = 6 stages

Total stage promotion 2019-2022 = 460 stages

- 1 visite de stage sur les semestres 3 et 5 soit 304 visites+ 21 pour les compléments de stage

▪ Promotion 3^{ème} année :

- De janvier à août 2021 (136 étudiants), 2 stages : 1 de 5 semaines et 1 de 10 semaines sur le semestre 6 = 272 stages
- Compléments de stage :
 - Semestre 5 = 2 stages
 - Semestre 6 = 3 stages

Total stage promotion 2018-2021 = 277 stages

- 5 visites pour les compléments de stage, 1 visite de stage possible sur le semestre 6 à la demande de l'étudiante, du service ou de l'équipe pédagogique,

Total général stage étudiants en soins infirmiers = 1248

Les étudiants bénéficient systématiquement d'une visite de stage sur les semestres 2, 3, 5 et sur les compléments de stage réalisés par le suivi pédagogique ou le formateur référent du lieu de stage,

Nous comptabilisons 841 visites sur l'année 2021 soit en moyenne 44 visites par formateurs.

Ce bilan de l'activité de stage des étudiants infirmiers traduit mal les adaptations qui ont dû être menées pour répondre aux besoins des établissements partenaires en termes de main d'œuvre aide-soignante. Le principe de renfort par vacation rémunérée d'une semaine par période de 10 semaines de stage s'est poursuivie jusqu'en juin 2021. Toujours en place au 2nd semestre, les structures n'ont pas fait appel à l'IFPM.

1.5.5. Résultats du diplôme d'Etat

1.5.5.1. Session de mars 2021

4 étudiants ont été présentés à cette session et tous ont été diplômés

1.5.5.2. Session de juillet 2021

108 étudiants ont été présentés devant le jury du Diplôme d'Etat de juillet 2021 :

102 étudiants ont obtenu leur Diplôme d'Etat Infirmier, soit un taux de réussite de 94,4 %

6 étudiants n'ont pas obtenu leur diplôme

- 2 étudiants pour la non-validation du stage de 10 semaines du semestre 6
- 4 étudiants pour la non-validation d'une ou 2 UE du semestre 6 en lien avec le Travail d'Initiation à la Recherche

1.5.5.3. Session de décembre 2021

6 étudiants ont été présentés à cette session et tous ont été diplômés

Au total, sur l'année 2021, 112 étudiants de l'IFPM d'Orléans ont été diplômés

En suivi de cohorte la promotion 2018-2021 affiche un taux de réussite au DE selon le schéma normal de formation (33 mois) de 61,5 %.

1.5.5.4. Situation d'emploi des diplômés

EMPLOYABILITE

	CDD	CDI	Intérim	Sans emploi	Poursuite études
Nombre d'étudiants =112	53 (soit 47,32%)	38 (soit 33,93%)	12 (soit 10,71%)	4 (soit 3,57 %)	3 (soit 2,68)

INSERTION

Nombre d'étudiants	En région	Hors région	Dans le Loiret	Employeurs
Session de mars 2021 = 4 étudiants	4		3	Hôpital public : 1 Clinique privée : 1 Intérim : 2
Session De juillet 2021= 102 étudiants	93	9	70	Hôpital public :53 Cliniques privées : 22 Intérim : 7 Sans emploi : 3 Poursuites d'études : 3 Centres de vaccination : 14
Session De décembre 2021= 6 étudiants	4	2	3	CHRO : 1 Sans emploi :1 Centres de vaccination : 1 Intérim : 3
Total = 112	101	11	76	Hôpital public : 55 Cliniques privées : 23 Centres de vaccination : 15 Intérim : 12 Sans emploi : 4 Poursuites d'études : 3

1.6. Formation d'infirmières de bloc opératoire (IBODE)

La promotion d'élèves IBODE présentes sur l'année 2021 est la promotion entrée en septembre 2020 (après un décalage de la rentrée dû à la crise sanitaire). Cette promotion a pâti de la crise tout au long de sa formation

- Rentrée prévue en avril 2020 repoussée à octobre 2020
- Interruption de formation de 2 mois pour assurer des renforts infirmiers dans les services de soins critiques
- Réorientation d'une période de stage de 4 semaines
- Jury du diplôme d'état reculé en juin 2022

En septembre 2020, la promotion comptait 20 élèves :

16 filles et 4 garçons

14 étaient originaires de la région

CVL : 14						Hors région : 6					
18	28	36	37	41	45	01	03	77	89	91	72
2	2	2	1	2	5	1	1	1	1	1	1

19 étaient financés par leur employeurs et 1 finançait elle-même sa formation.

Une 21^{ème} élève (du CH Châteauroux) a complété la promotion en cours d'année

1.1.1. Nombre de départs en cours de formation

Aucun élève n'a quitté la formation en cours

1.1.2. Résultats de la promotion 2020/2022

Elève / Etudiant	Module 1 E1	Module 2 E2	Module 3 E3	Module 3 E4	Module 4
1 - La plus basse	13/20	12,7/20	10/20	12,25/20	11,5/20
2 - La plus haute	17,75/20	18/20	19,15/20	19/20	18,5/20
3 - Moyenne	15,68/20	15,3/20	16,02/20	15,85/20	15,6/20
4 - nombre de rattrapages	-	-	-	-	-

Elève / Etudiant	MSP 1	MSP 2	MSP 3
1 - La plus basse	22,5/40	40/40	40/40
2 - La plus haute	38/40	21,5/40	34/40
3 - Moyenne	34/40	35,6/40	37,47/40
4 - nombre de rattrapages	-	-	-

1.1.3. Résultats du diplôme d'état

Les résultats ne sont pas connus, le jury se tenant en juin 2022.

Les diplômés prendront leur poste chez leur employeur.

1.7. Formation de puéricultrices

En septembre 2020 la promotion comptait 20 élèves puéricultrices, âgés de 20 ans à 36 ans (moyenne d'âge : 25 ans)

La moitié ont été diplômées infirmière en juillet 2020

13 sont issues de Centre-Val de Loire

CVL : 13						Hors région : 7		
18	28	36	37	41	45	Nouvelle Aquitaine	Bretagne	PDL
1	3	2	1	0	6	4	1	2

14 élèves bénéficient d'un financement de leurs études par le conseil régional, 3 par leur employeur (CHR Orléans, CHU Limoges et CH Tulle) et 3 financent elles-mêmes leur formation.

1.7.1. Nombre de départs en cours de formation

1 élève a arrêté sa formation en aout 2021. Elle avait, en outre, des résultats très insuffisants ne lui permettant pas d'être diplômée.

1.7.2. Résultats de la promotion 2020/2021

	Note la plus haute / 30	Note la plus basse / 30	Moyenne / 30
Contrôle Des Connaissances			
DE 1	25,50	06,00	14,42
DE 2	27,50	09,00	20,61
DE 3	26,50	09,50	18,50
Projet de recherche	27,00	15,00	21,88
Mises en situation professionnelle	29,00	17,00	24,31
AIEMS	28,50	15,00	22,42

1.7.3. Résultats du diplôme d'état

A l'issue de la session 1 du jury du diplôme d'état, 19 élèves sont diplômées sur les 20 présentées soit 95 % de réussite.

La dernière élève a été diplômée lors de la session 2.

1.8. Formation de psychomotriciens

1.8.1 Nombre de départs en cours d'année 2020-2021 :

En janvier 2021 une étudiante PM1 choisit de quitter la formation pour revenir en STAPS
En mars 2021 une étudiante PM2 SHN quitte la formation pour se diriger vers un BTS de diététicienne

- Nombre d'arrivée en cours d'année 2020-2021 : 0

1.8.2 Nombre de diplômés en 2021 :

25 étudiants sur 26 valident l'ensemble des modules théoriques et théorico-cliniques /une étudiante au rattrapage en psychiatrie et une étudiante au rattrapage en anatomie
Une étudiante en situation de redoublement à l'issue des épreuves écrites

	M1 anatomie	M2 législation	M3 psychiatrie	M4 psychologie	M5 Psychomo- tricité théorique	M6 psychomotricité théorico-clinique	M7 psychomotricité pratique	Moy- générale
Note maximale	18.5	18.2	19.75	17.53	16.56	18.06	17.44	16.71
Note minimale	6.13	9.1	6	10.86	10.4	10.63	11.63	11.96
Moyenne de la promotion	13.43	14.25	14.46	13.73	14.19	14.70	14.90	14.5

25 étudiants se présentent à la MSP et valident l'épreuve avec une note égale ou supérieure à 8 / 20 en première session de juin 2021

Moyenne générale pour cette épreuve :

(ECC en distanciel avec deux membres de jury extérieurs)

ECC en épreuve de MSP aménagée	Patients FAM	Patients EHPAD	Patients SSR	Patients CAMSEP	Patients CRA Tours	Patients CMP enfants	Tous lieux confondus
Nombre d'étudiants	3	11	3	2	3	3	25
Note maximale	17	20	15	17	15.5	19.75	20
Note minimale	8	9.5	11	13.25	13.5	8	8
Moyenne générale							14.6

25 étudiants se présentent en session 1 de soutenance

23 valident l'épreuve en juin 2021

2 étudiantes se présenteront le 4 octobre en session 2

La procédure dégradée est identique à la procédure habituelle mais en distanciel

Note maximale	19.75
Note minimale	7
Moyenne générale	13.86

Les 3 meilleures moyennes obtenues au DE 2021 en 1^{ère} session

Etudiante	Moyenne modules	MSP	Soutenance	Moyenne générale
Major	14,78	19,75	18	17,51
Deuxième	16,64	20	15,5	17,38
Troisième	16,72	17,25	16	16,66

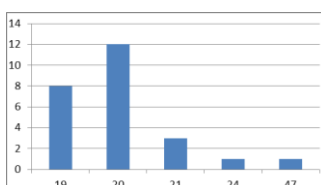
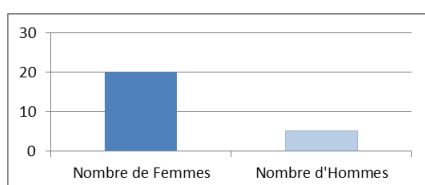
2^{ème} session : 1 étudiante reçue au DE, 1 étudiante doit repasser sa MSP et sa soutenance de mémoire en 2022

Employabilité des diplômés juin 2021 :

BILAN SUR L'EMPLOYABILITE		5 ^{ème} promotion		
5 ^{ème} promo 2018-2021	en poste	en région CVDL	8	16
		hors région	8	
24 étudiants diplômés	en recherche		7	7
	divers	reprise d'Etudes ou réorientation	1	1

Profil de l'effectif de rentrée en septembre 2021 (7^{ème} promotion):

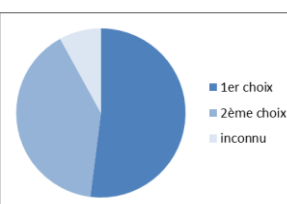
Nombre d'étudiants boursiers (au 21 août)	12
Echelon 0bis	9
Echelon 2	1
Echelon 4	1
Echelon 5	1



Nombre d'étudiants de la région Centre	
Nombre d'étudiants venant du 18 - Cher -	1
Nombre d'étudiants venant du 28 - Eure et Loire -	1
Nombre d'étudiants venant du 36 - Indre -	1
Nombre d'étudiants venant du 37 - Indre et Loire -	7
Nombre d'étudiants venant du 41 - Loir et Cher -	6
Nombre d'étudiants venant du 45 - Loiret -	9
Total Région Centre	25

Répartition selon filières	
BAC S	21
BAC ES	3
BAC A	1

Etudes Antérieures	
Nombre d'étudiants venant de PACES	8
Nombre d'étudiants venant de STAPS	11
Nombre d'étudiants venant de BIO Tours	3
Nombre d'étudiants venant de BIO Orléans	3
Nombre d'étudiants redoublants	0
Total	25



1.8.3 Résultats des étudiants fin première et deuxième année en juin 2021 :

- Sixième promotion – résultats de fin 2^{ème} année :

Les résultats de fin S4 par module :

1 étudiante au rattrapage de pédiatrie en janvier 2021- Module validé

1 étudiante au rattrapage de psychologie et psychomotricité en S4 (Covid19)- Modules validés

	M1 Anatomie	M2 Pédiatrie	M3 Psychologie	M4 Psychiatrie	M5 Psychomotri cité théorique	M6 Théorico clinique	M7 Psychomotri cité pratique	Moyenne générale
Note maximale	16,67	16	16,06	18,92	16,95	18,11	18,05	15,94
Note minimale	11,71	5	10,66	10,16	12,62	11,61	12,6	12,21
Moyenne	14,17	10,61	13,61	13,87	14,40	14,78	15,02	13,98

- Septième promotion : Les résultats de fin S2 par module : tous les étudiants valident leur année

	M1 Santé publique Pathologies médicales	M2 Anatomie	M3 Physiologie	M4 Psychologie	M5 Psychiatrie	M6 Psychomotri cité théorique	M7 Psychomotri cité pratique	Moyenne générale
Note la plus haute	16,15	19,43	14,63	16,44	18,40	17,99	18,09	16,90
Note la plus basse	10,77	8,48	9,19	9,13	11,30	9,84	11,18	11,16
Moyenne	13,95	13,90	11,68	11,67	14,18	13,35	14,57	13,36

2. Etudiants en formation continue

2.1. Formation ASH 70 h

A la demande de l'ARS l'IFPM a mis en place la formation « Participer aux soins d'hygiène, de confort et de bien-être de la personne âgée » d'une durée de 70 heures organisée selon le cadrage de la DGOS. .

Les 3 sessions de menées (1 à Orléans, 1 à Briare et 1 à Pithiviers) a permis d'accueillir 38 participants issus de 14 établissements différents.

L'ensemble des participants et des employeurs ont été satisfaits de cette formation.

2.2. Préparation à la sélection IBODE

La session de préparation à l'entrée en formation IBODE en partenariat avec l'IFCS de TOURS a permis d'accueillir 46 participants les 08,09 et 10 juin à Orléans et 13,14 et 15 septembre 2021 à Tours.

3. Activités de recherche

Une formatrice de la formation des psychomotriciens est actuellement engagée dans un doctorat en lien avec la maladie d'Alzheimer.

4. Suivi par l'agence régionale de santé sur le bilan annuel pédagogique

4.1. Evaluation du projet pédagogique de la formation préparant au diplôme d'Etat

Les projets pédagogiques de chaque promotion sont envoyés annuellement à l'ARS qui préside les différentes instances. Les projets pédagogiques ont été approuvés.

4.2. Evaluation des actions de formation continue réalisées

La formation des ASH a été menée à la demande de l'ARS et de la DGOS, qui ont contrôlé sur l'année le nombre de stagiaires accueillis ainsi que le nombre et typologie des structures concernées.

4.3. Evaluation des recherches pédagogiques réalisées

A ce jour, l'IFPM ne mène aucune recherche pédagogique.

5. Gestion

5.1. Les ressources humaines de l'institut

Au 1^{er} janvier 2021 les effectifs permanents de l'IFPM d'établissaient, sous réserve, ainsi

formation	IDE	AS	AP	Ambulancier	ARM	IBODE	Puéricultrice	Psychomotricien	
Formateurs	18,6 ETP	10,9 ETP	1,7 ETP	1,6 ETP	1,4 ETP	1,4 ETP	1,7 ETP	3,5 ETP	
Encadrement	1/24,8 ESI	1/19,26	1/17,6					1/21,42	
secrétariat	2,3 ETP	2,6 ETP	0,65 ETP	0,5 ETP	0,20 ETP	0,45 ETP	0,35 ETP	1 ETP	
Cadres sup	1	1							Compris l'effectif formateur

5.2. Les mouvements au sein de l'institut

Les mouvements en 2021 s'établissent ainsi au sein de l'IFPM :

nom	Départ	Arrivée
Madame Quatrehomme directrice Madame Barthélémy directrice	15 octobre 2021	1 ^{er} septembre 2021 à 50 % puis 100 % au 15 octobre 2021 Aout 2021
Madame Robin-Paulard		
Madame Clarissou – formatrice AS	15 novembre 2021 (disponibilité)	Remplacée en janvier 2022

Madame Rivenaire – formatrice AS		1 ^{er} septembre 2021 poste à Pithiviers
Madame Pilard – Formatrice AS		17 aout 2021 poste à Pithiviers/Briare
Madame Romanelli – formatrice		1 ^{er} juin 2021
Madame Barbot	1 ^{er} août 2021	
Madame Peyronny		23 août 2021
Madame Camus	30 août 2021 – retour à l'EPSM	
Madame Dura		23 août 2021 – détachement de l'EPSM
Madame Lefaucheux	1 ^{er} septembre 2021	
Madame Amrani		23 aout 2021
Madame Yangalo	Aout 2021	
Madame Tessier		13 septembre 2021
Madame Menanne		13 septembre 2021
Madame Tallet	31 décembre 2021 (retraite)	
Madame Moulin		1 ^{er} décembre 2021
Madame Plas	31 octobre 2021 (met fin à son contrat)	
Madame Durlin		3 novembre 2021
Madame Corby	31 juillet 2021	
Madame Marcherat	1 ^{er} aout 2021 (retraite)	
Monsieur Maridat		5 juillet 2021

5.3. La formation professionnelle du personnel

5.3.1. Formation des formateurs

- Préparation concours cadre de santé : Convergence Saint Grégoire – 10 jours
1 personne
- Journée vieillissement et maintien de l'autonomie : Ermitage formation médicale – 1 jour
3 personnes
- Journée d'études et de perfectionnement en vidéo professionnelle : APECO – 2 jours
1 personne
- Formation d'instructeur de simulation en santé : Université Paris Descartes – 4 jours
1 personne

5.3.2. Formation de l'équipe de direction :

- Intégrer le handicap dans le projet d'établissement : CHRO – 1 jour
1 personne
- Entretien professionnel dans la fonction publique hospitalière : CNEH – 1 jour
2 personnes

5.3.3. Formation de l'équipe administrative

- Entretien professionnel dans la fonction publique hospitalière : CNEH – 1 jour
1 personne

5.4. Les ressources matérielles

5.4.1. Les locaux

L'IFPM dispose des locaux suivants :

Site IFPM Nord – rue du Faubourg saint Jean et salle Alsace – rue d'Alsace

REZ DE CHAUSSEE					ETAGE	AUTRES		
Amphi A	Amphi B	Salle 1 A	Salle 1 B	Salle 2	Salle de réunion	Salle Alsace	Salle Informatique	Salle de Détente
150	150	19	19	100	25	30		

La salle de détente a été interdite d'accès libre pour les étudiants en raison de mesures anti COVID. Elle a parfois été transformée en salle de cours, permettant ainsi de respecter les distances.

Site IFPM Sud – avenue Diderot

REZ DE CHAUSSEE						ETAGE								AUTRE				
Salle C *	Salle D *	Salle groupe 3	Salle cours 1	Salle cours 7	Salle cours 9	Salle groupe 1 *	Salle groupe 2	Salle cours 3 *	Salle cours 5 *	Atelier clinique 1	Atelier clinique 2	Atelier clinique 3	Atelier clinique 4	NURSERIE	BLOC	Salle TP 2	ERGONOMIE	Salle Informatique
200	100	16	44	44	44	16	16	26	45							25/30	25/30	

L'ensemble des ateliers cliniques se situent sur le site du sud

Antenne de Briare

L'antenne de Briare dispose d'une salle de cours et de salles adaptées en salles de travaux pratiques

Antenne de Pithiviers

En raison de l'augmentation des capacités d'accueil des élèves aides-soignants, une antenne a été ouverte au centre hospitalier de Pithiviers à la rentrée de septembre 2021. Le centre hospitalier a mis un secteur de service à disposition de l'IFPM. Il y a ainsi, une salle de cours, une salle de travaux pratiques, un bureau pour les formateurs.

Site du campus universitaire

Ce site accueille la formation des psychomotriciens et s'établit sur 2 bâtiments

- Les bureaux administratifs et la salle de travaux pratiques dans le bâtiment Michel Royer
- 3 salles de cours dans le bâtiment en face.

5.4.2. Les équipements

L'essentiel des équipements de 2021 a porté sur :

- L'installation de l'antenne de Pithiviers : matériel scolaire (tables, chaises...), équipements informatique, matériel de travaux pratiques (mannequin...)
- La fin de l'équipement en matériel informatique portable, et le renouvellement de quelques matériels anciens mais de manière insuffisante.
- L'achat de 3 mannequins gériatriques et 2 simulateurs d'obésité (1 adulte et 1 enfant) avec la taxe d'apprentissage.

5.5. Exécution du budget

Le budget 2021, avoisinant les 5,5 millions d'euros, se clôture de manière excédentaire.

- Avance du PACTE avant réalisation
- Recrutements non faits de date à date
- Rémunération des intervenants différente du prévisionnel (impossible d'identifier qui viendra ou non sur son temps de travail lors de l'élaboration du budget)

5.6. Modification du règlement intérieur

Les règlements intérieurs de l'ensemble des formations ont été adaptés aux mesures anti COVID

- Mesures barrières
- Respect des distances
- Aération des locaux

6. Activité formation au sein du GHT

La crise sanitaire, qui s'est poursuivie de manière importante en 2021, a constitué un frein à l'évolution des projets sur le GHT.

Les instituts de formation ont dû s'engager dans la formation ASH cadrée par la DGOS : le maillage départemental a été assuré par les 2 instituts.

CONCLUSION

Malgré la crise sanitaire encore très présente en 2021, l'institut a su maintenir la qualité de ses formations et un haut niveau de diplômation. L'employabilité à l'issue des diplômes est restée élevée. Les difficultés de recrutement infirmier mises en avant par le Centre Hospitalier régional d'Orléans ont permis d'identifier un déficit de formés dans le Loiret par rapport aux autres départements. Outre la mise en œuvre des mesures Ségur qui devrait se traduire par l'augmentation des quotas et capacités d'accueil infirmiers et aide-soignant, l'augmentation des effectifs apprenants sera accentuée le rattrapage, dès septembre 2022, du nombre de formés. Cela aura un impact certain sur les effectifs des équipes du personnel de l'IFSI et les locaux.